

# Bügelperlen Vorlagen

## Isabella

Bei Fragen, Anregungen und um neue Ideen und Projekte nicht zu verpassen besuche einfach [www.buegelperlenvorlagen.com](http://www.buegelperlenvorlagen.com) oder folge uns auf:



<http://facebook.com/buegelperlenvorlagen>




<http://www.pinterest.com/buegelperlen/buegelperlen-vorlagen/>



<https://www.youtube.com/user/buegelperlenvorlagen>

Wir freuen uns über deinen Besuch!

**Jetzt aber viel Spass beim Legen, Bügeln und viel Freude mit dem Ergebnis!**

Disclaimer: Alle Logos, Bilder und Warenzeichen, die als Grundlage zur Erstellung der Vorlagen dienen, gehören ihren jeweiligen Inhabern und werden von uns als solche ausdrücklich anerkannt. Die Bügelperlen Vorlagen wurden von uns erstellt und unterliegen somit dem Urheberrecht. Diese Vorlage ist unter der **Creative Commons BY-NC** Lizenz Version 3.0 lizenziert. 


# Isabella



## Benötigte Perlenfarbe und -anzahl:

- |                      |                    |               |
|----------------------|--------------------|---------------|
| ○ Weiß (64)          | ● Lila (58)        | ● Grau (6)    |
| ● Schwarz (362)      | ● Transp.-Weiß (1) | ● Beige (203) |
| ● Neon-Fuchsia (131) |                    |               |


## Isabella oben



### Benötigte Perlenfarbe und -anzahl:

- |  |  |  |
|--|--|--|
| <span style="color: white;">○</span> Weiß (41)     | <span style="color: purple;">●</span> Lila (38)  | <span style="color: gray;">●</span> Grau (6)             |
| <span style="color: black;">●</span> Schwarz (315) | <span style="color: beige;">●</span> Beige (152) | <span style="color: magenta;">●</span> Neon-Fuchsia (36) |

## Isabella unten



### Benötigte Perlenfarbe und -anzahl:

- |                    |              |                     |
|--------------------|--------------|---------------------|
| ○ Weiß (23)        | ● Lila (20)  | ● Schwarz (47)      |
| ○ Transp.-Weiß (1) | ● Beige (51) | ● Neon-Fuchsia (95) |